



# Encuesta Nacional sobre Diversidad Sexual y de Género (ENDISEG) 2021



Presentación de resultados

Esta encuesta responde a la **demanda de información de la comunidad LGBTI+** sobre la pregunta:

# ¿Cuántos somos en la población LGBTI+?

La **ENDISEG 2021** da respuesta sobre el **volumen y estructura** de la población LGBTI+, que permite plantear opciones acordes con la realidad de este grupo de población para tomadores de decisión en política pública.



# ANTECEDENTES

Pocos países han buscado identificar a la población según la orientación sexual y la identidad de género mediante ejercicio probabilístico. Con ello, **México es pionero** en la realización de una **encuesta especial** en el tema.

**1 variable**  
Encuestas  
no especiales  
en el tema  
**2017, 2020**

## Febrero 2018, Reunión INEGI - Unidades del estado - Organizaciones Civiles.

Necesidad de ser visibilizados

## ¿De qué volumen es la población LGBTI+ en el marco del Censo 2020?

Surge la propuesta INEGI de una **encuesta especializada**, dada la complejidad de captación del tema.

### Reuniones de trabajo 2019:

- INEGI-Unidades del estado, abril
- INEGI-Unidades del estado y Organizaciones Civiles, mayo
- INEGI-Unidades del estado, junio, julio y agosto
- INEGI-Organizaciones Civiles e Instituciones Gubernamentales, septiembre

Prueba  
**ENDISEG  
2019**

Junio 2021,  
informe de  
la prueba

**ENDISEG  
2021**

ENDISEG-WEB  
2022

# OBJETIVOS GENERAL

---

**Identificar** de la población de 15 años y más, **aquella que se reconoce a sí misma como LGBTI+, así como conocer sus principales características,** tales como: sexualidad, educación, empleo, servicios de salud, salud emocional, satisfacción personal, entre otros.


# OBJETIVOS ESPECÍFICOS

---

- Estimar el **tamaño de la población LGBTI+**, y la forma en que se autoidentifican.
- Dar cuenta de **sus características sociodemográficas** como estructura por edad, sexualidad, mercado laboral, seguridad social, educación, situación conyugal, lengua indígena y afrodescendencia, discapacidad, religión, tipos de ingresos, entre otros.
- Dar cuenta de **las características de sus viviendas en cuanto a acceso a servicios básicos y equipamiento.**
- **Caracterizar a la población según aspectos relacionados a la sexualidad**, como: gustos erótico-afectivos y prácticas sexuales, así como captar la opinión sobre el respeto de la satisfacción personal, el sentido de vida, características de la infancia y adolescencia del colectivo LGBTI+, entre otras.

# CARACTERÍSTICAS METODOLÓGICAS

## Periodo de levantamiento



Del 23 de agosto 2021 al 16 de enero 2022

## Unidad de observación



- Vivienda
- Hogares
- Persona elegida de 15 años y más

## Método de recolección



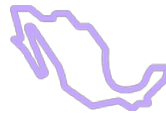
Cuestionario electrónico; entrevista cara a cara y **auto reportada** mediante **audio** para temas sensibles

## Esquema de muestreo

$$n^2 \sum z^2 p^x = ()$$

- Probabilístico
- Trietápico
- Estratificado
- Por conglomerados

## Cobertura geográfica



Nacional y por entidad federativa

## Tamaño de la muestra



- **43 737 viviendas** de muestra efectiva, que representan **36.4 millones** de viviendas
- **44 189** personas de 15 años y más de muestra efectiva, que representan **97.2 millones** personas de 15 años y más

# ESTRUCTURA DE CUESTIONARIO

1



## Persona informante del hogar



Características de la vivienda



Identificación de hogares en la vivienda



Características sociodemográficas

2



## Persona elegida



Características personales



Infancia



Adolescencia



Salud emocional



Sexualidad



Orientación sexual



Rechazo social



Identidad de género



Opinión y apertura social



Audioentrevista



# Principales resultados





# TOTAL LGBTI+

---

**Total estimado de población de 15 años y más que se autoidentifica como persona LGBTI+**

(Cifra absoluta y porcentaje)

**Nacional**

**5.1%**

**5 millones de personas**

---

**1 de cada 20**

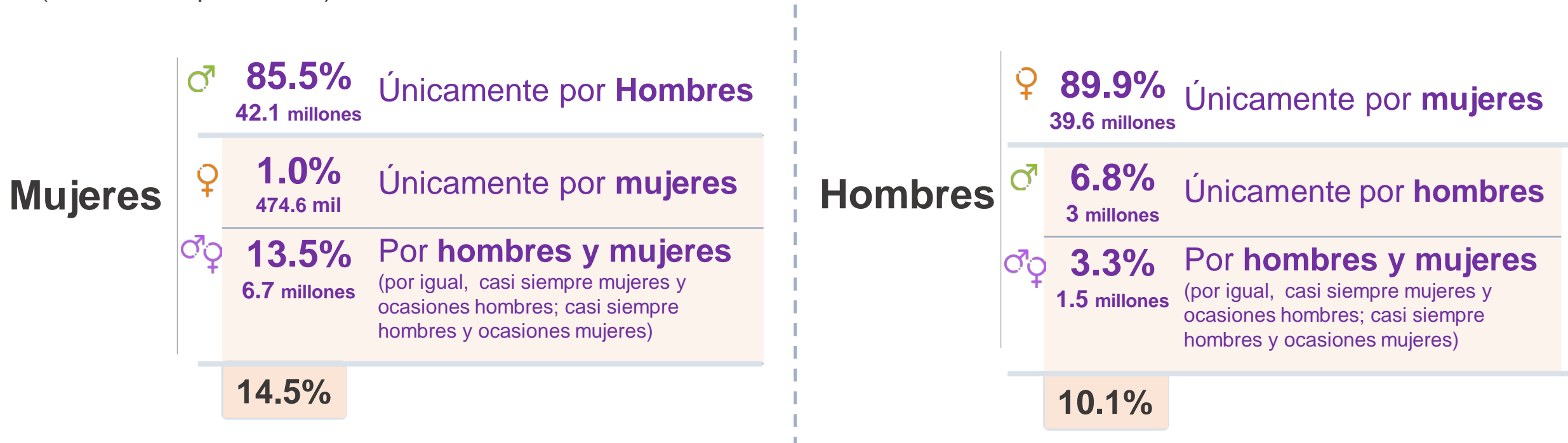
personas se autoreconoce  
como población LGBTI+.

# SEXUALIDAD

93.4 millones de personas de 15 años y más que han sentido gusto o atracción física

A lo largo de su vida, ¿ha sentido gusto o atracción...

(Distribución porcentual)



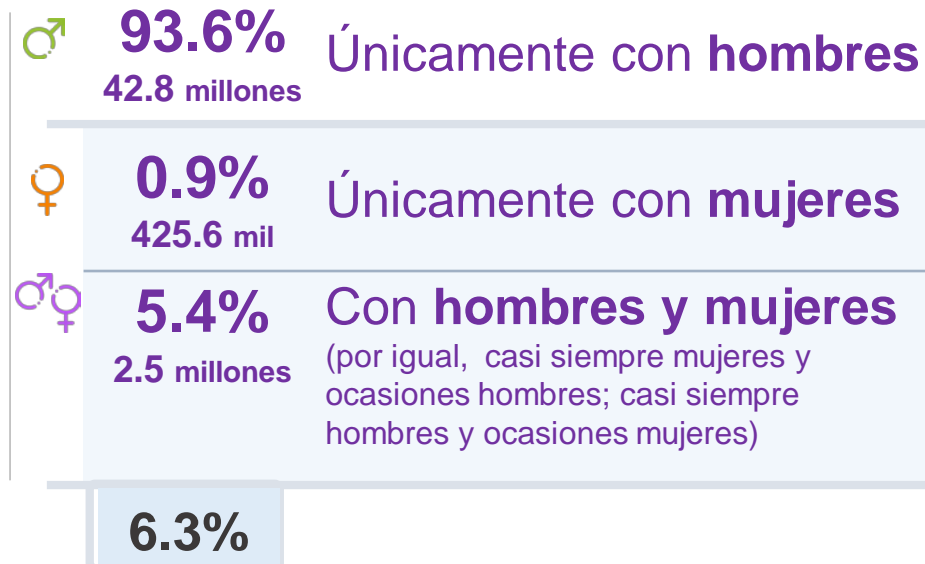
# SEXUALIDAD

86.8 millones de personas de 15 años y más que ha iniciado su vida sexual

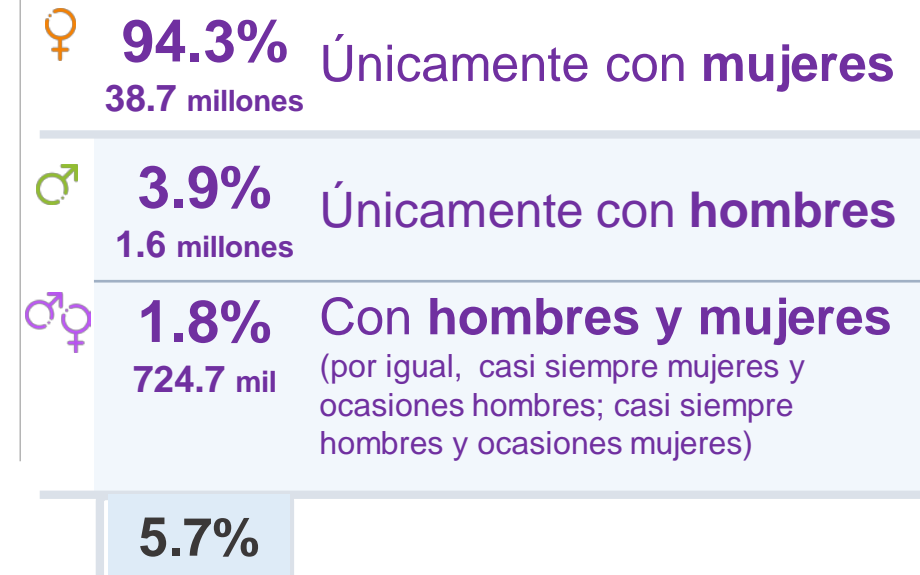
## A lo largo de su vida, ¿ha tenido relaciones sexuales...

(Distribución porcentual)

### Mujeres



### Hombres



# ORIENTACIÓN SEXUAL

La “**orientación sexual**”, es la capacidad que tiene una persona de sentirse atraída, romántica o sexualmente hacia mujeres, hombres, personas de ambos sexos u otros; o de no sentirse atraída.

**Conforme a lo anterior, ¿usted se considera...**

(Porcentaje)

Con orientación sexual  
heterosexual<sup>1</sup>

**95.2%**

92.6 millones

Hombres

**95.8%**

43.9 millones

Mujeres

**94.7%**

48.8 millones

Con orientación sexual  
LGB+<sup>1</sup>

**4.8%**

4.6 millones

Hombres

**4.2%**

1.9 millones

Mujeres

**5.3%**

2.7 millones

**Usted considera que  
su orientación es:**

(Distribución porcentual)

**51.7% Bisexual**

**26.5% Gay u  
homosexual**

**10.6% Lesbiana**

**11.2% Otra** (pansexual,  
demisexual asexual, etc.)

<sup>1</sup> **Heterosexual.** Capacidad de una persona de sentir atracción erótica afectiva por personas de un género diferente al suyo, así como la capacidad de mantener relaciones íntimas y sexuales con ellas.

<sup>2</sup> **Orientación sexual LGB+.** Capacidad de una persona de sentir una atracción erótica afectiva por personas de su mismo género, o de más de un género o de una identidad de género, así como la capacidad de mantener relaciones íntimas y sexuales con estas personas.

Fuente: INEGI. Encuesta Nacional sobre Diversidad Sexual y de Género (ENDISEG), 2021.

# IDENTIDAD DE GÉNERO

La “**identidad de género**” es la manera en que cada persona a partir de su forma de ser, pensar, sentir y actuar se considera a sí misma como hombre, mujer u otro género y puede corresponder o no con su sexo de nacimiento.

**Conforme a lo anterior, ¿usted se considera...**

(Porcentaje)

Con identidad de género  
cisgénero<sup>1</sup>

**99.1%**

96.3 millones

Hombres

**99.2%**

45.4 millones

Mujeres

**99.0%**

51 millones

Con identidad de género  
Trans+<sup>1</sup>

**0.9%**

908.6 mil

Hombres  
(al nacer)

**0.8%**

388.1 mil

Mujeres  
(al nacer)

**1.0%**

520.5 mil

Debido a que su género es  
distinto a su sexo asignado  
al nacer, usted es...

(Distribución porcentual)

**34.8%**

**Transgénero  
o transexual**

**65.2%**

**Otra** (no binario, género  
fluido, agénero, entre otros)

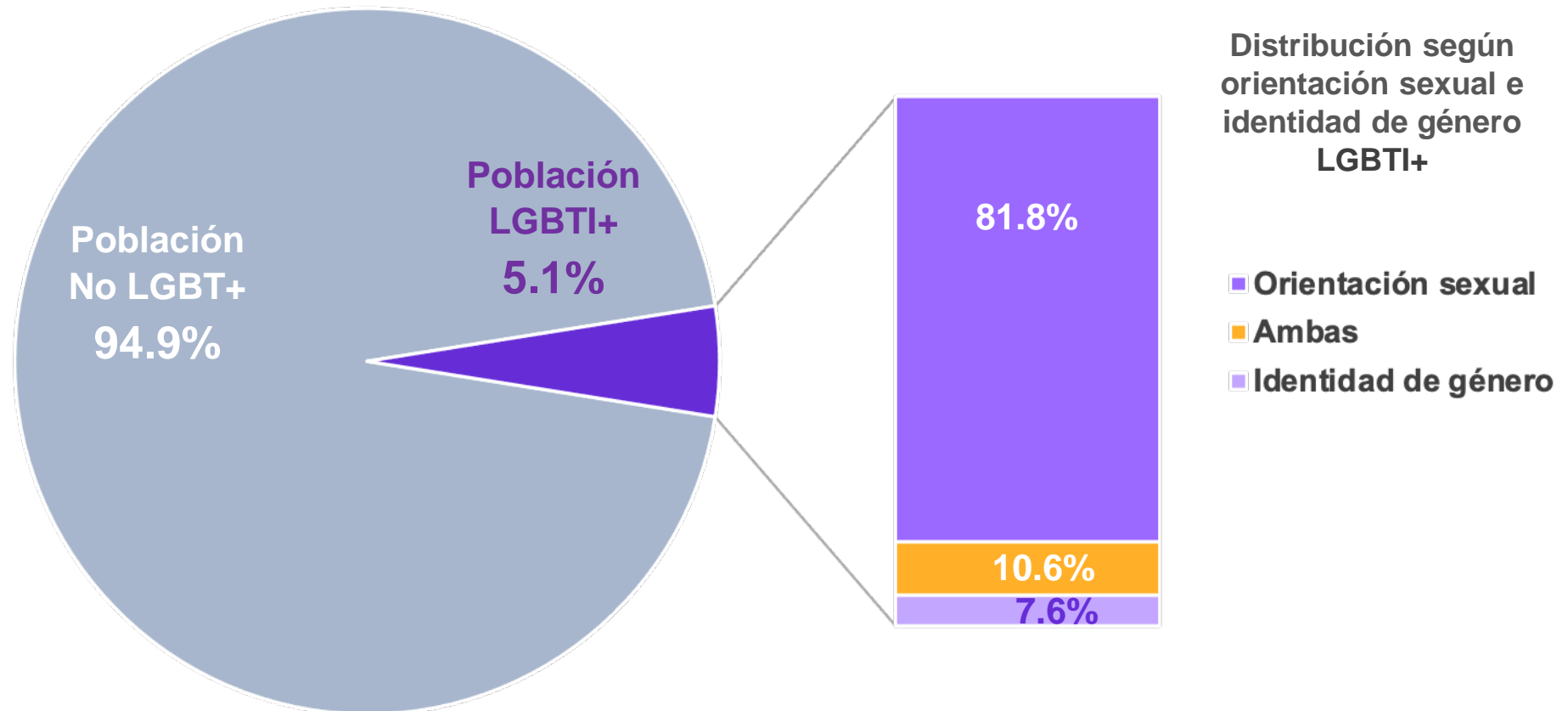
<sup>1</sup> **Cisgénero.** Cuando la identidad de género de la persona se alinea o coincide con el sexo asignado al nacer.

<sup>2</sup> **Identidad de género Trans+.** Vivencia interna e individual del género, misma que no corresponde necesariamente con el sexo asignado al nacer.

Fuente: INEGI. Encuesta Nacional sobre Diversidad Sexual y de Género (ENDISEG), 2021.

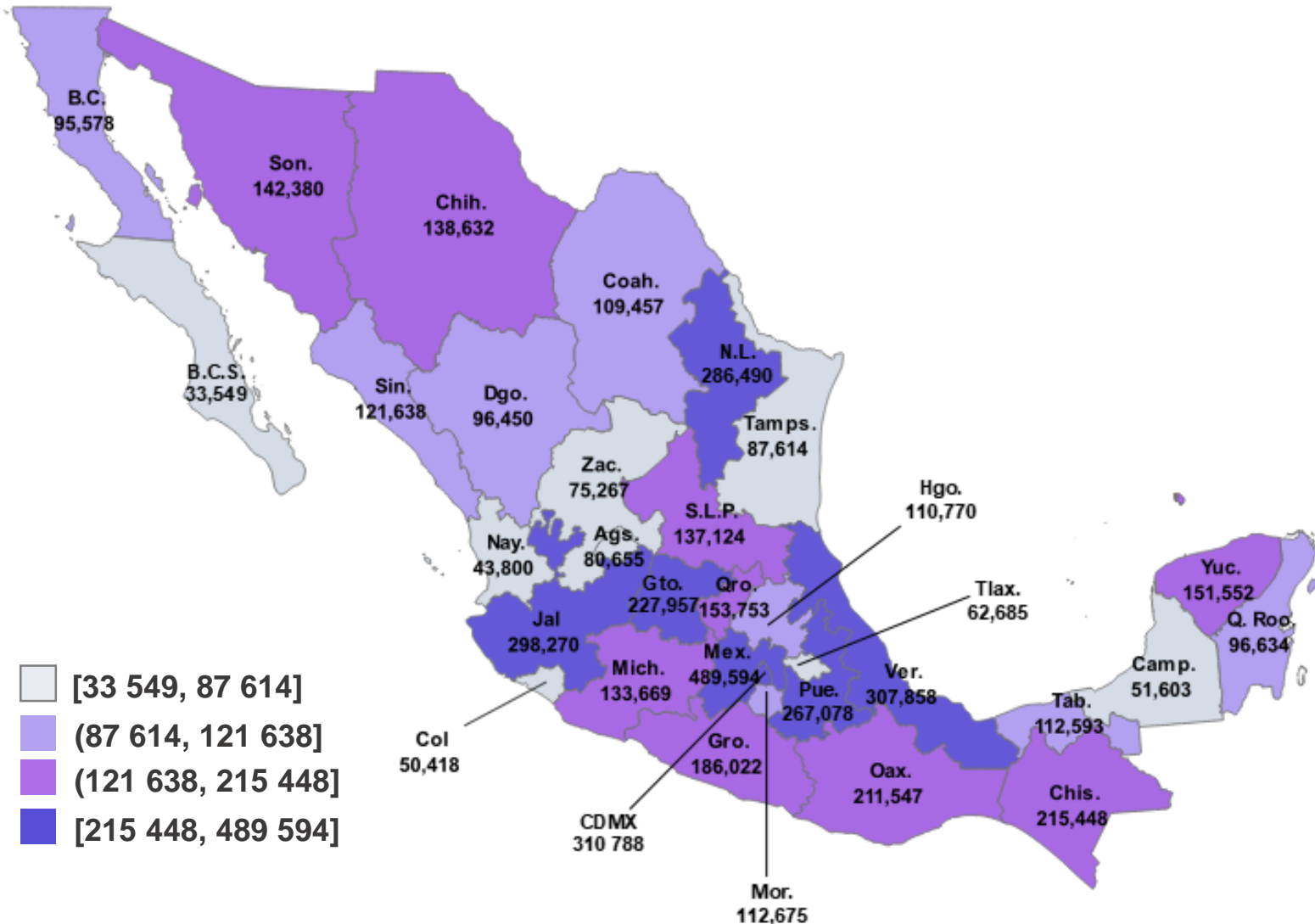
# TOTAL DE LA POBLACIÓN LGBTI+

Distribución porcentual de la población de 15 años y más según autoidentificación como población LGBTI+ (Porcentaje)



# TOTAL DE LA POBLACIÓN LGBTI+ POR ENTIDAD

5 millones de personas de 15 años y más LGBTI+



**5** Entidades con mayor población LGBTI+

**490 mil** Estado de México

**311 mil** Ciudad de México

**308 mil** Veracruz

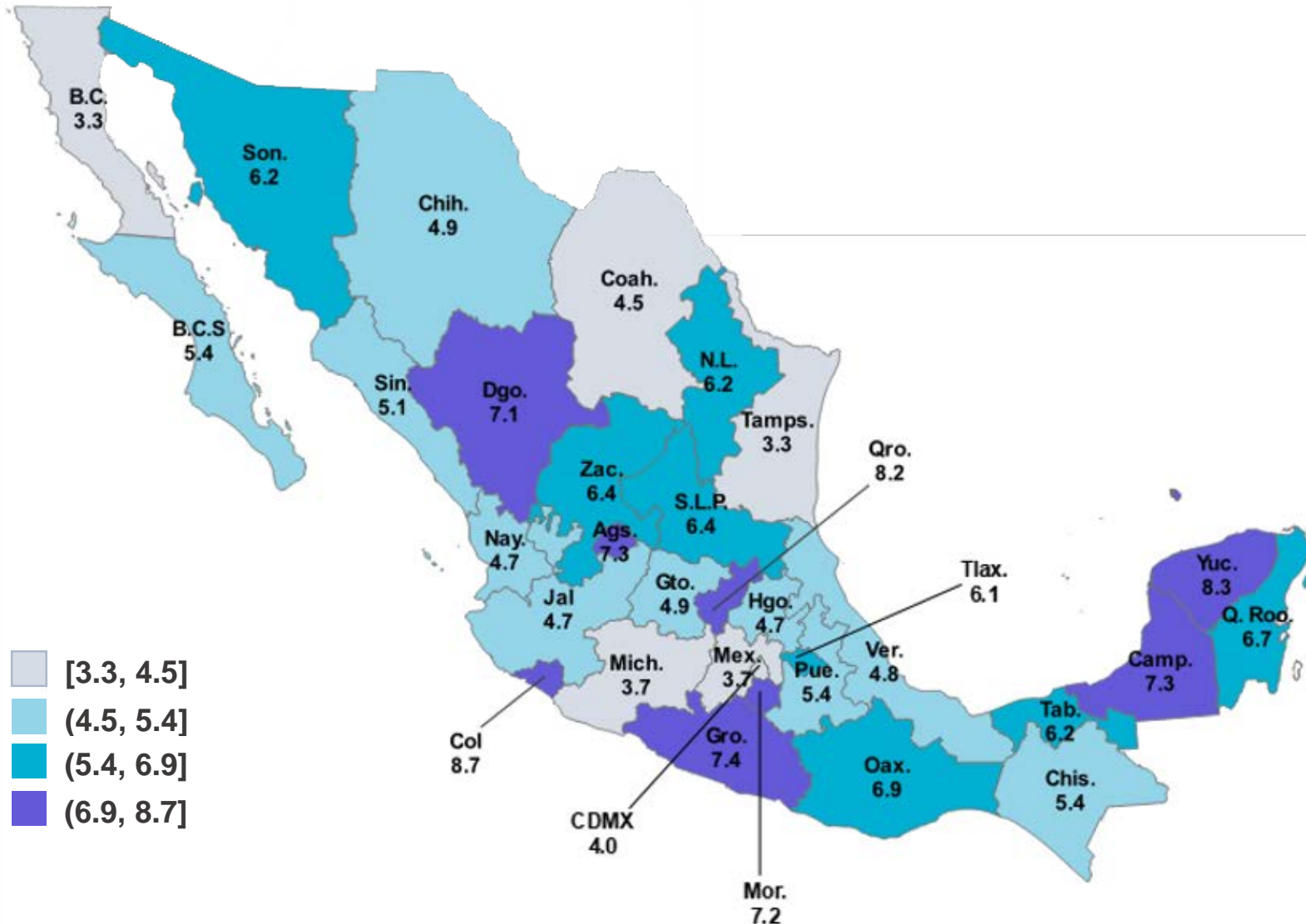
**298 mil** Jalisco

**286 mil** Nuevo León

Fuente: INEGI. Encuesta Nacional sobre Diversidad Sexual y de Género (ENDISEG), 2021.

# PORCENTAJE DE LA POBLACIÓN LGBTI+ POR ENTIDAD

5 millones de personas de 15 años y más LGBTI+



**6** Entidades con mayor porcentaje

**8.7%** Colima

**8.3%** Yucatán

**8.2%** Querétaro

**7.4%** Guerrero

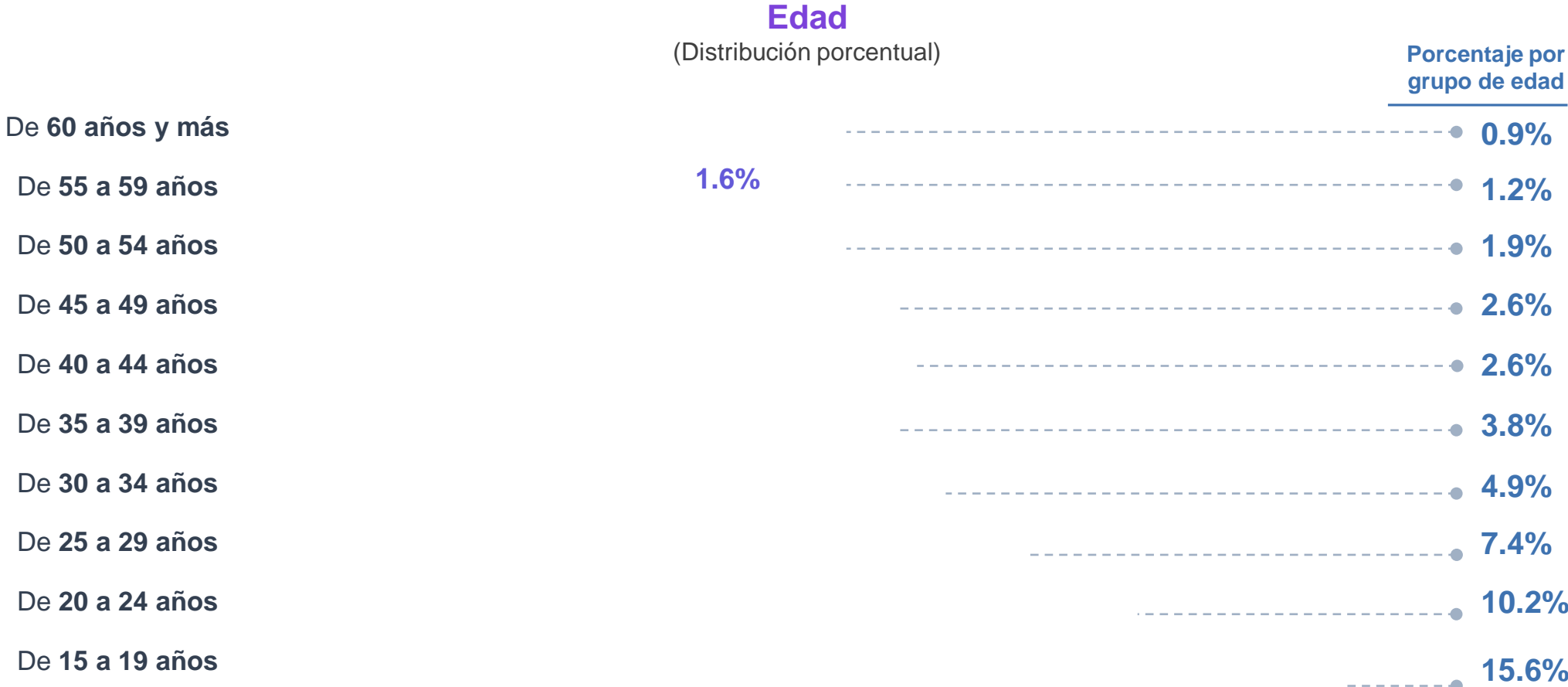
**7.3%** Aguascalientes y Campeche

Fuente: INEGI. Encuesta Nacional sobre Diversidad Sexual y de Género (ENDISEG), 2021.



# CARACTERÍSTICAS SOCIODEMOGRÁFICAS

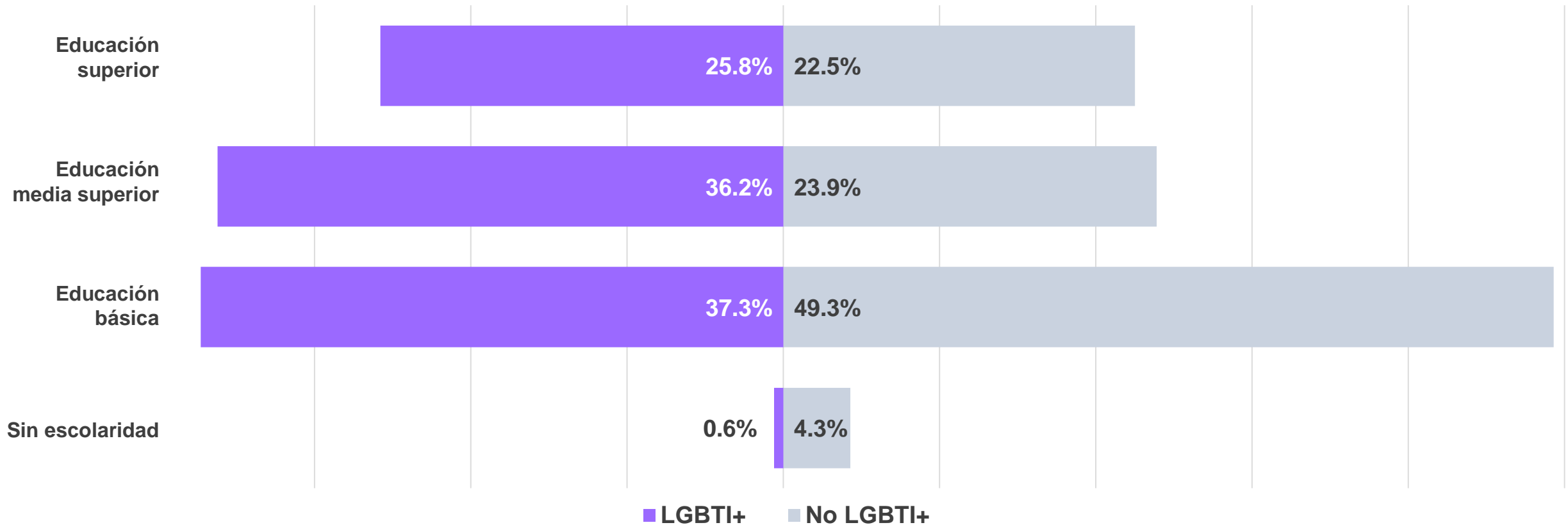
5 millones de personas de 15 años y más **LGBTI+**



# CARACTERÍSTICAS SOCIODEMOGRÁFICAS

5 millones de personas de 15 años y más LGBTI+

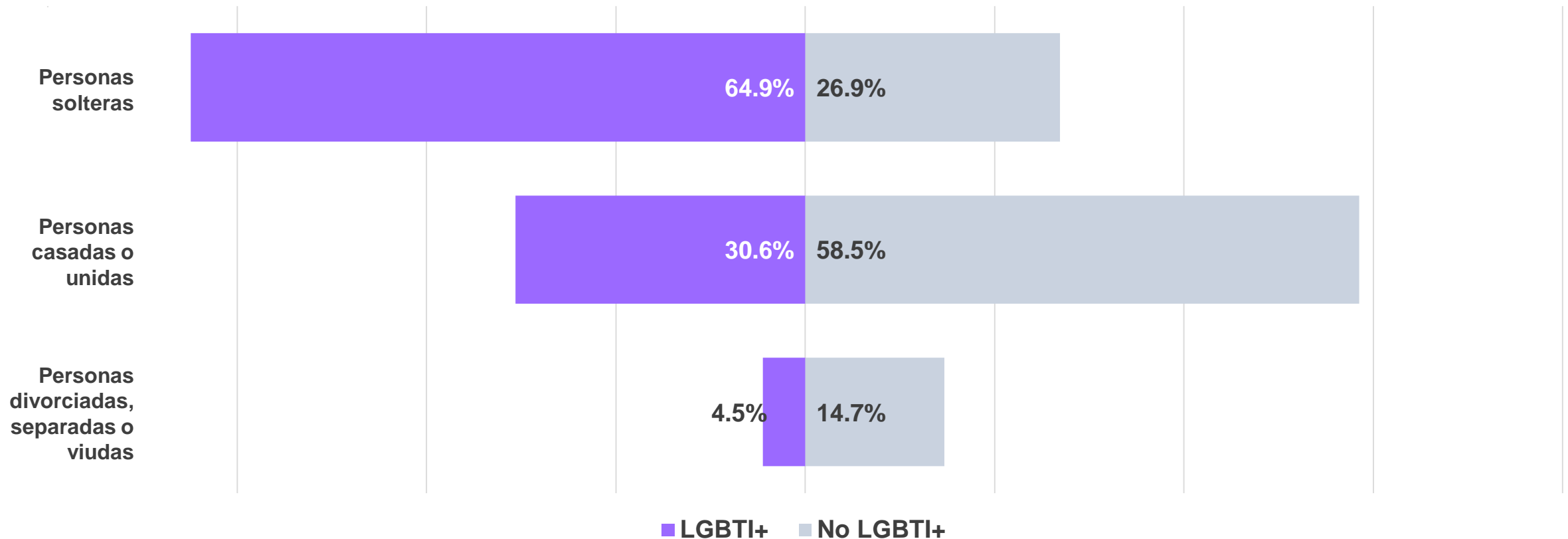
## Características sociodemográficas de la población LGBTI+: educación



# CARACTERÍSTICAS SOCIODEMOGRÁFICAS

5 millones de personas de 15 años y más LGBTI+

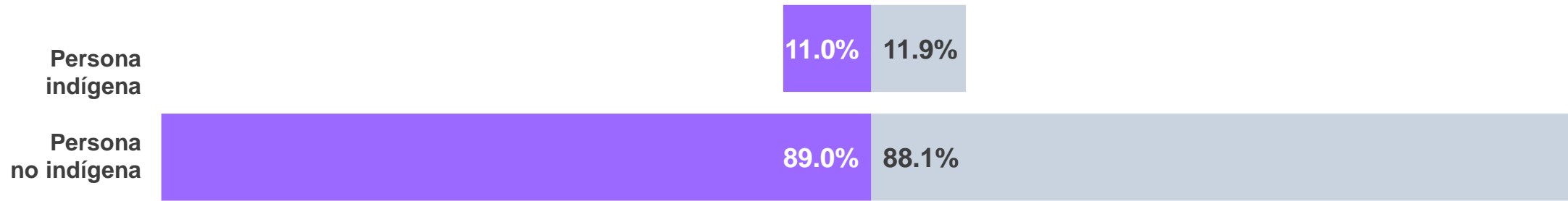
## Características sociodemográficas de la población LGBTI+: **situación conyugal**



# CARACTERÍSTICAS SOCIODEMOGRÁFICAS

5 millones de personas de 15 años y más **LGBTI+**

## Características sociodemográficas de la población **LGBTI+**: Adscripción indígena<sup>1</sup>



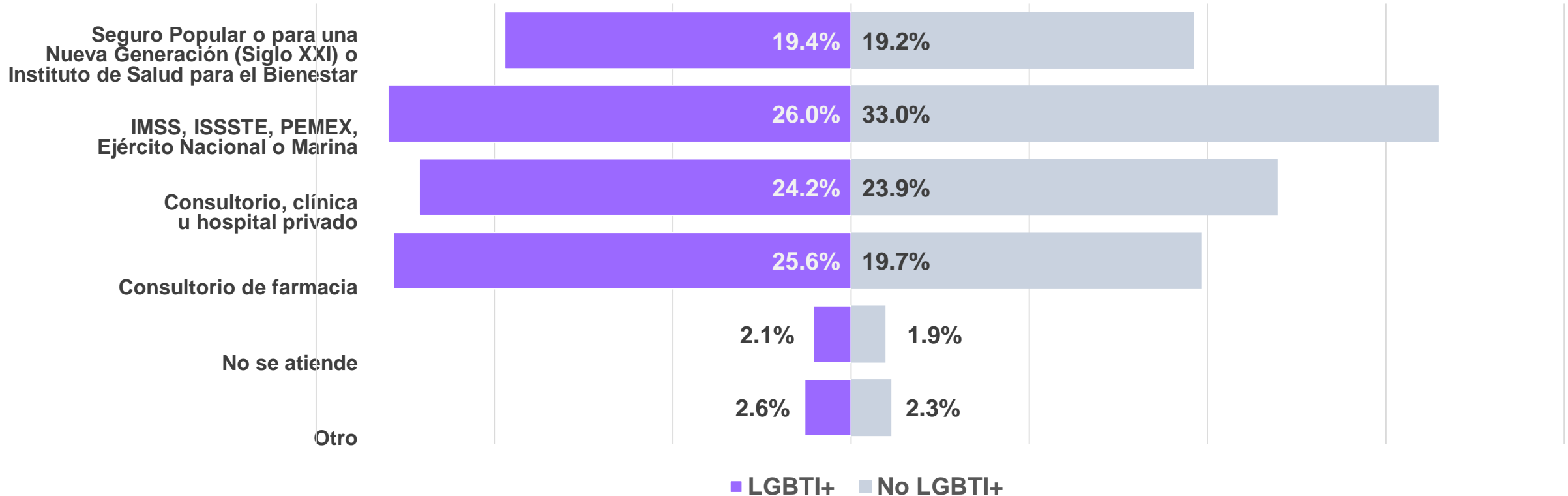
## Personas autoidentificadas como afrodescendientes



# CARACTERÍSTICAS SOCIODEMOGRÁFICAS

5 millones de personas de 15 años y más LGBTI+

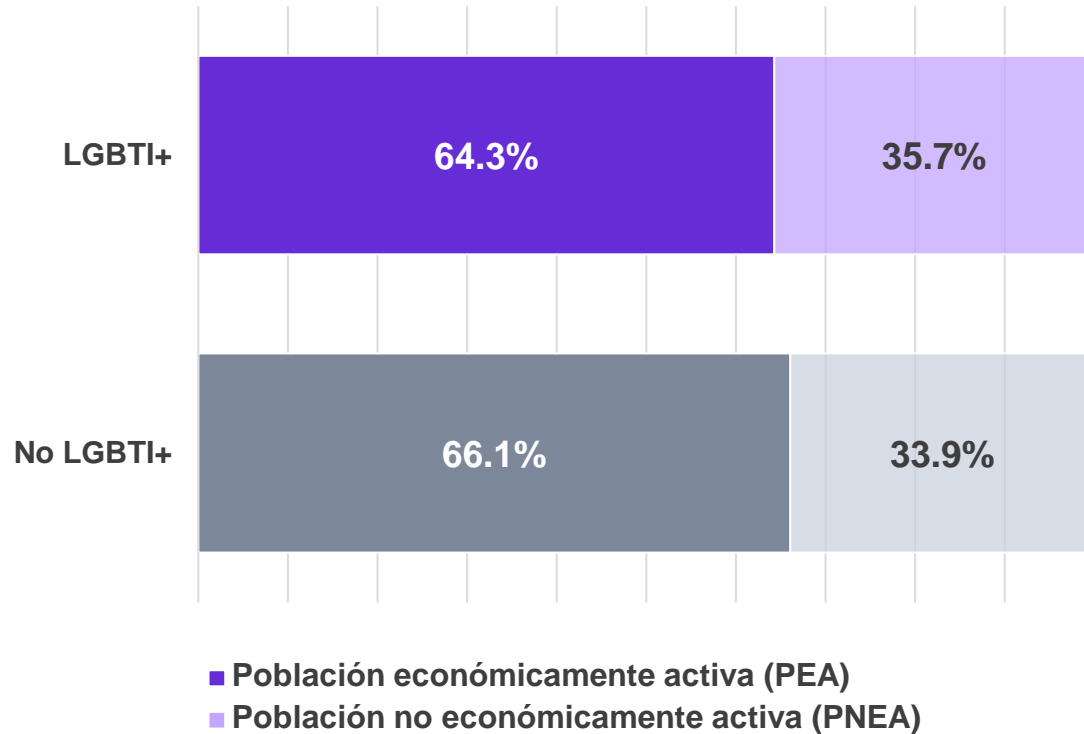
## Características sociodemográficas de la población LGBTI+: Uso de servicios de salud



# CARACTERÍSTICAS SOCIODEMOGRÁFICAS

5 millones de personas de 15 años y más **LGBTI+**

## Condición de actividad económica (Distribución porcentual)



## Grupos de ocupación de población ocupada (Distribución porcentual)

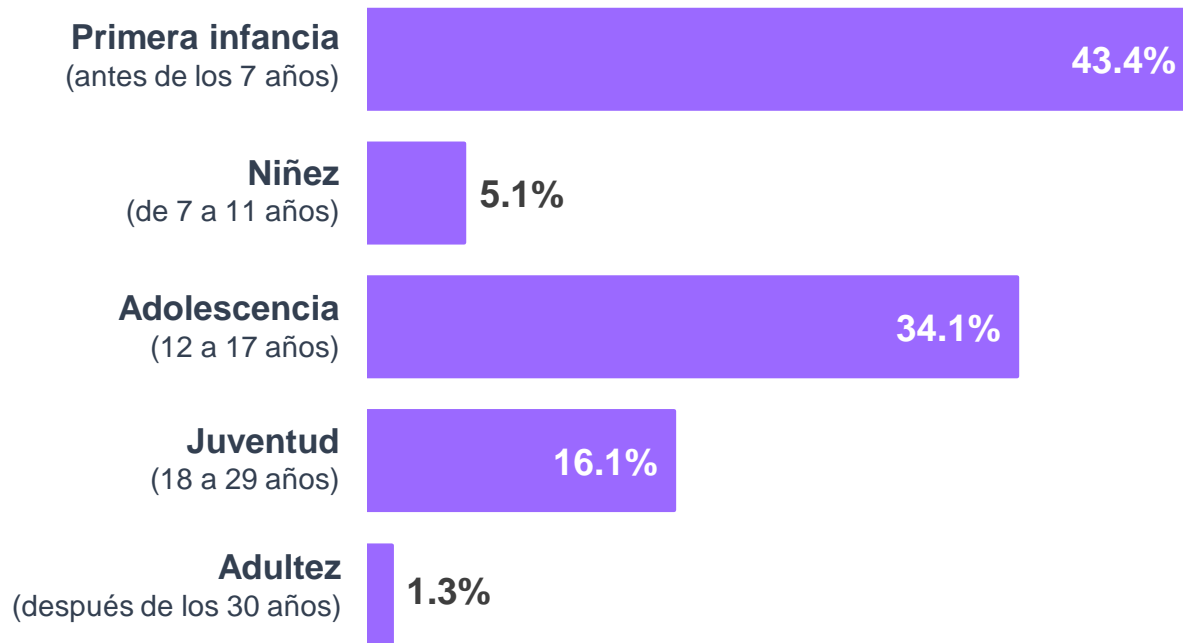
	LGBTI+	No LGBTI+
Actividades de apoyo y agropecuarios	24.6%	26.6%
Profesionistas y técnicos	18.4%	17.4%
Comerciantes	16.9%	16.3%
Trabajadores artesanales	7.7%	12.2%
Trabajadores industriales y del transporte	6.2%	8.8%
Trabajadores en servicios personales	13.2%	8.2%
Empleados administrativos y en ventas	8.3%	5.9%
Funcionarios, directores y jefes	4.6%	4.3%

# EDAD IDENTIFICACIÓN Y PERSONA QUE CONOCE ORIENTACIÓN SEXUAL LGBTQ+

4.6 millones de personas de 15 años y más orientación sexual LGBTQ+

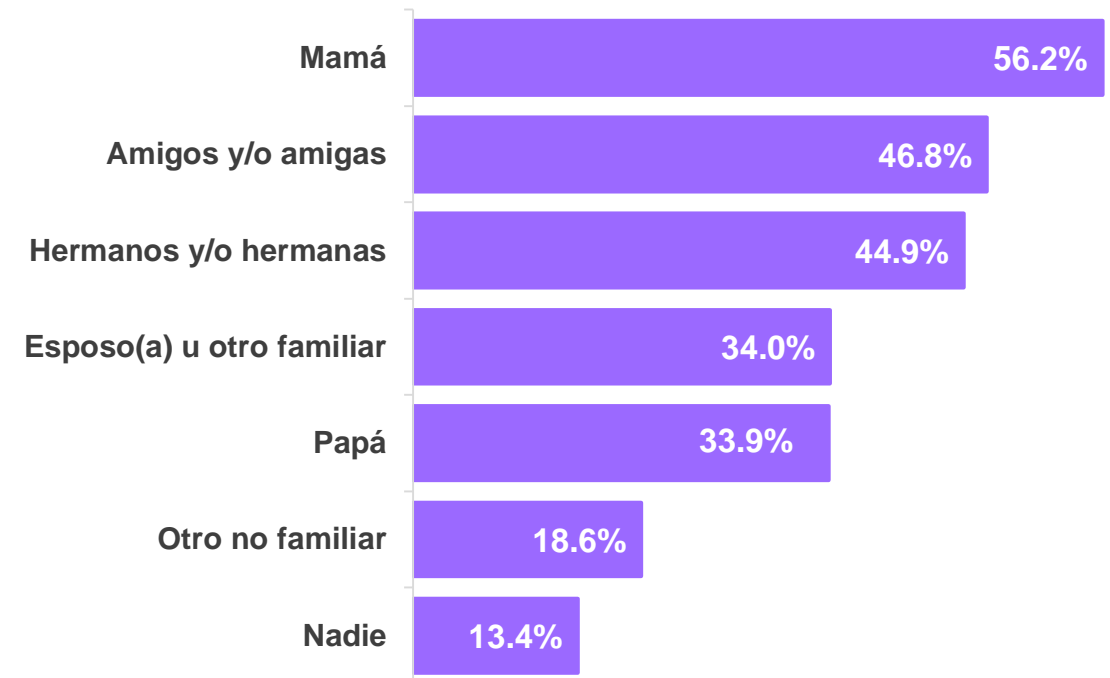
## ¿A qué edad se dio cuenta de su orientación sexual?

(Distribución porcentual)



## ¿Quién o quiénes saben de su orientación?

(Porcentaje)

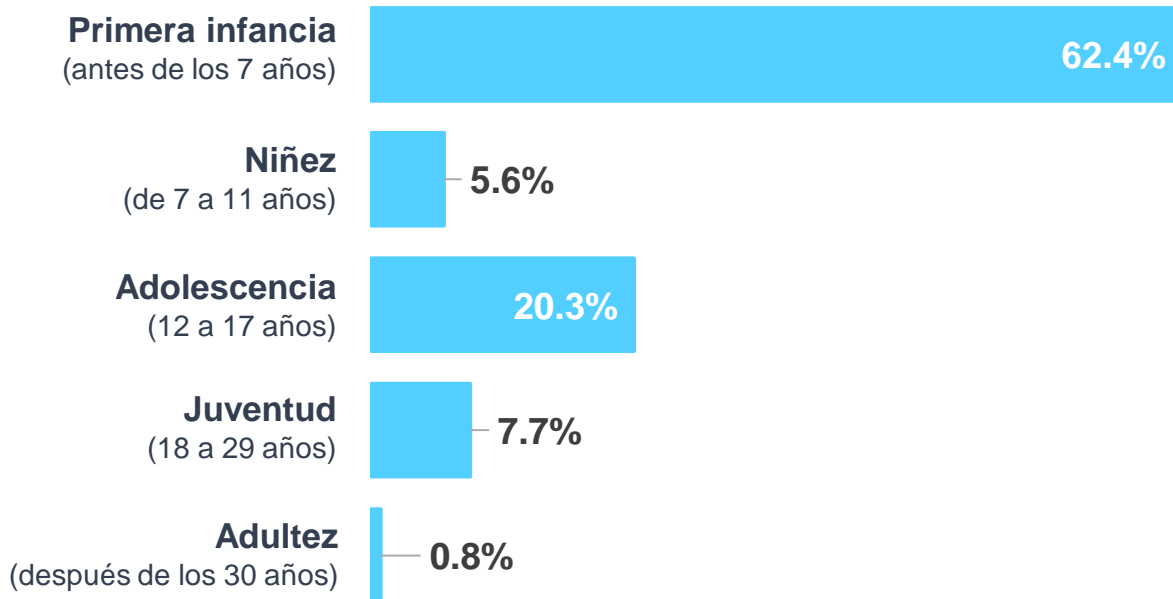


# EDAD IDENTIFICACIÓN Y PERSONA QUE CONOCE IDENTIDAD DE GÉNERO TRANS+

908.6 mil de personas de 15 años y más con identidad de género Trans+

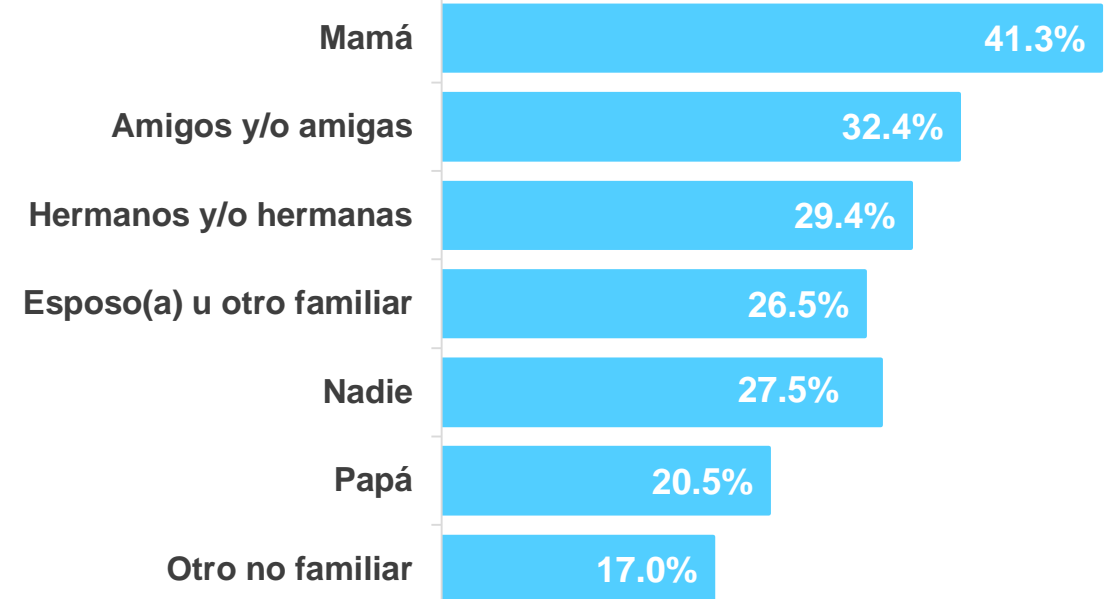
¿A qué edad se dio cuenta que su forma de ser o actuar no correspondía con su sexo de nacimiento?

(Distribución porcentual)



¿Quién o quiénes saben que usted se considera... hombre, mujer, ni hombre ni mujer, tanto hombre como mujer, de otro género)?

(Porcentaje)





# REACCIONES DE LOS PADRES (LGBTI+)

4.6 millones de personas de 15 años y más LGB+

Cuando sus padres se enteraron de su orientación, ¿alguno de ellos...  
(Porcentaje)

908.6 mil de personas de 15 años y más Trans+

Cuando sus padres se enteraron que usted se considera  
(hombre, mujer, ni hombre ni mujer, tanto hombre como mujer, de otro género)  
¿alguno de ellos...  
(Porcentaje)

Sí	88.6%	le aceptó, respetó o respaldó?	83.5%	Sí
	16.0%	se molestó con usted, le agredió u ofendió, le dejó de hablar o corrió de su casa?	22.2%	
	9.8%	le obligó a asistir con un psicólogo, médico, autoridad religiosa u otra persona o institución con el fin de corregirle?	13.9%	

# SITUACIONES INFANCIA Y ADOLESCENCIA

97.2 millones de personas de 15 años y más

Durante su infancia (hasta los 11 años), ¿alguna vez le hicieron sentirse diferente a la mayoría de las(os) niñas(os) de su edad por...

De los 12 a los 17 años, ¿alguna vez le hicieron sentirse diferente a la mayoría de las(os) chicas(os) por...

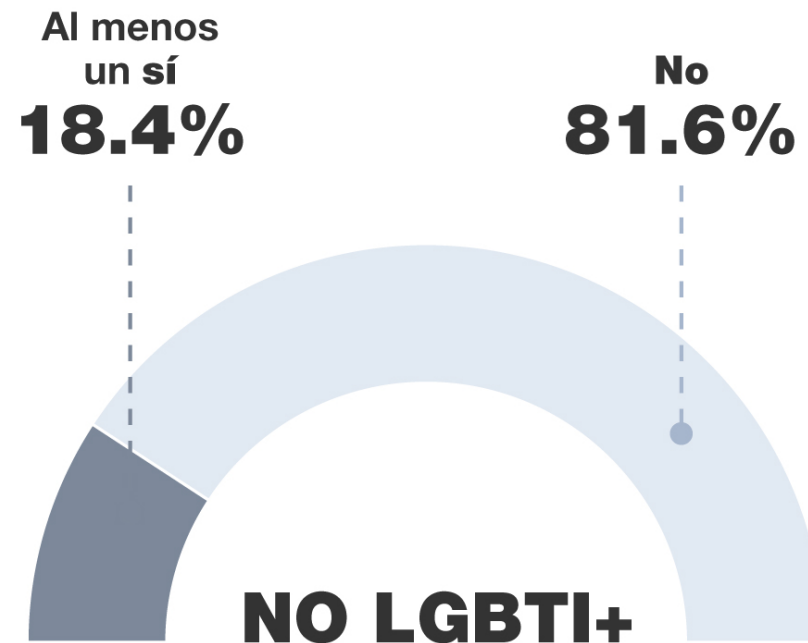
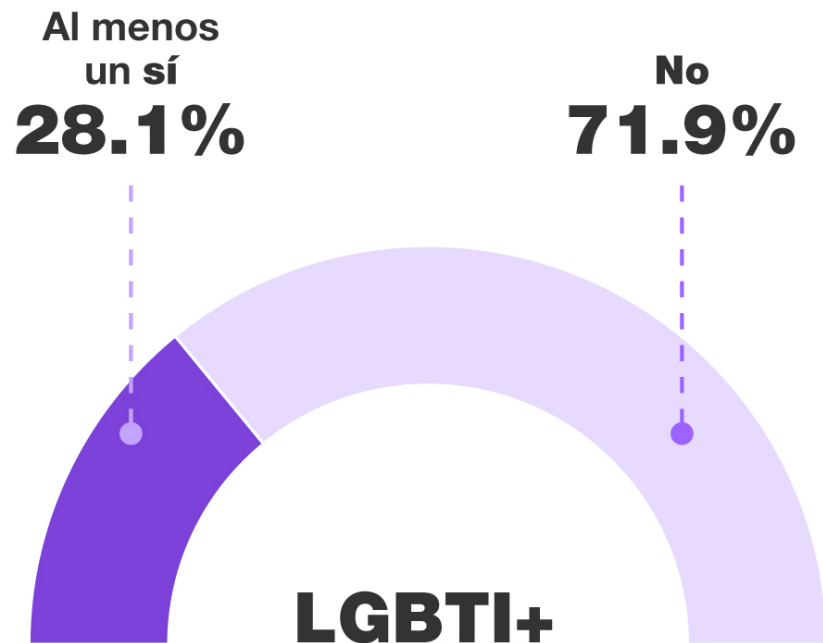
		LGBTI+	No LGBTI+			
Sí						
		24.6%	15.8%	su forma de vestirse o arreglarse?	24.7%	11.9%
		27.2%	11.1%	sus gustos o intereses?	27.0%	9.4%
		22.9%	10.9%	su forma de hablar o expresarse?	22.9%	8.9%
		27.0%	11.7%	sus modos o manera de comportarse?	24.8%	9.4%

# RECHAZO SOCIAL EN EL TRABAJO

53 millones de personas de 15 años y más que en el último año trabajó por un salario o pago

Durante los últimos 12 meses, de agosto de 2020 a la fecha, ¿en el trabajo...  
recibió un trato desigual respecto a los beneficios, prestaciones laborales o ascensos;  
recibió comentarios ofensivos o burlas, entre otros....

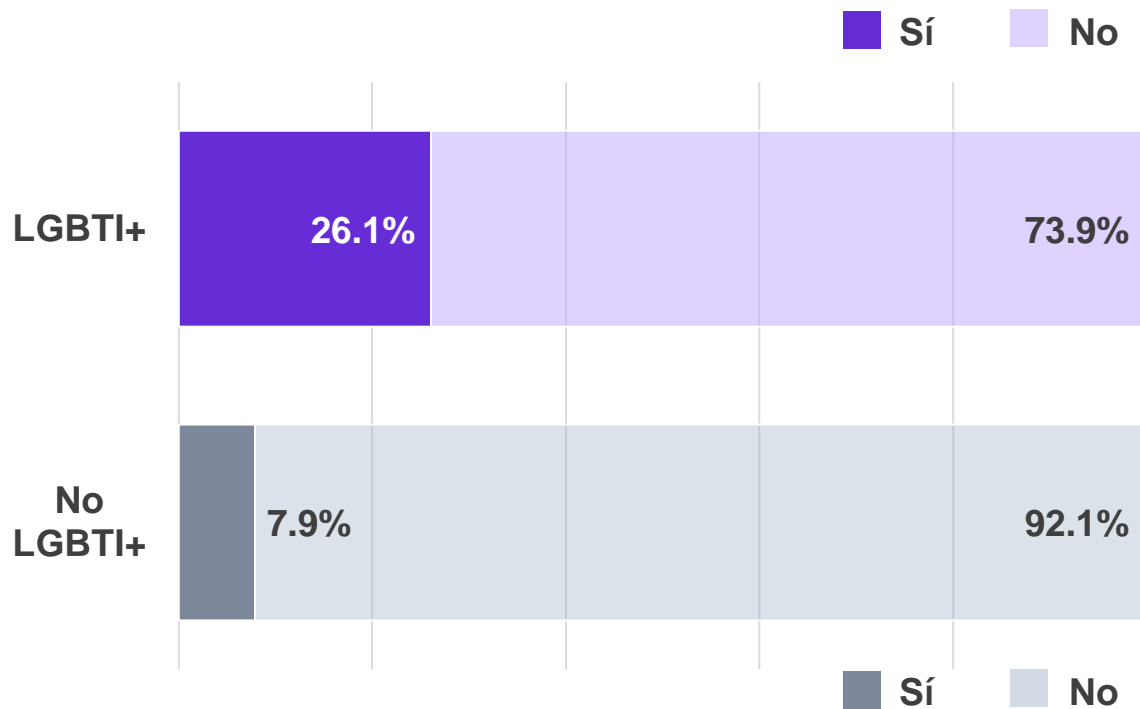
(Distribución porcentual)



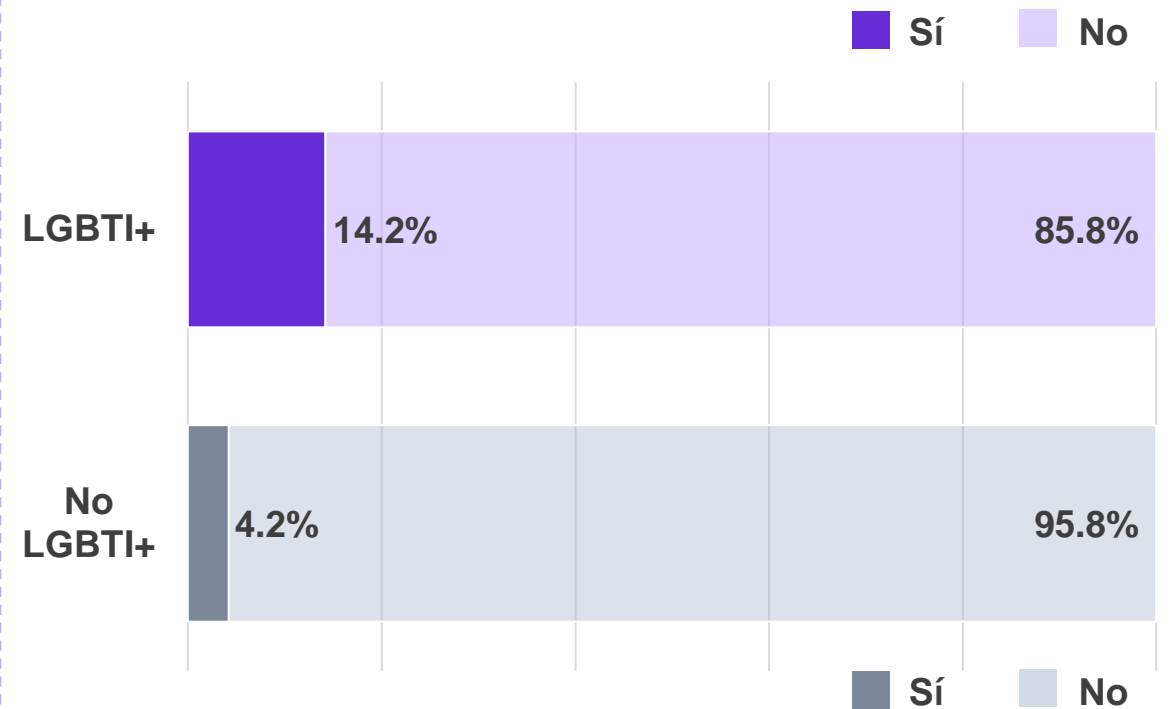
# SALUD EMOCIONAL

97.2 millones de personas de 15 años y más

¿Alguna vez ha pensado en suicidarse?  
(Distribución porcentual)



¿Alguna vez intentó hacerlo?  
(Distribución porcentual)



# SALUD EMOCIONAL LGBTI+

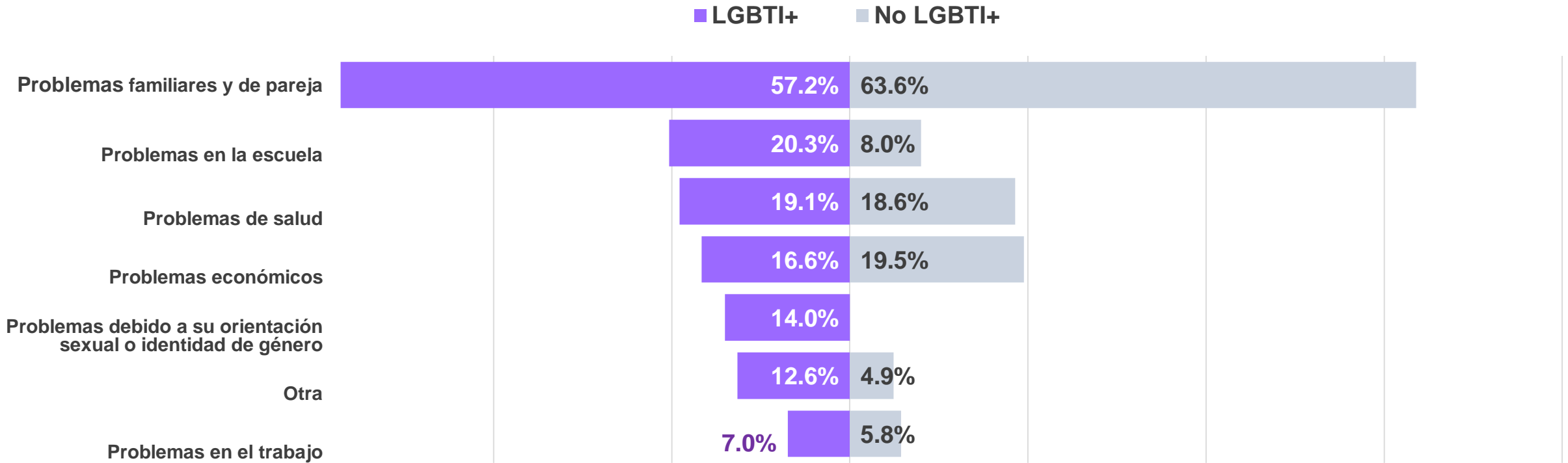
**1.4 millones** de personas de 15 años y más  
**LGBTI+** con idea o intento de suicidio.

**28.7%** del total de población LGBTI+

**8.2 millones** de personas de 15 años y más, no LGBTI+ con  
idea o intento de suicidio.

**8.9%** del total de la población no LGBTI+

¿Esto se debió principalmente a...



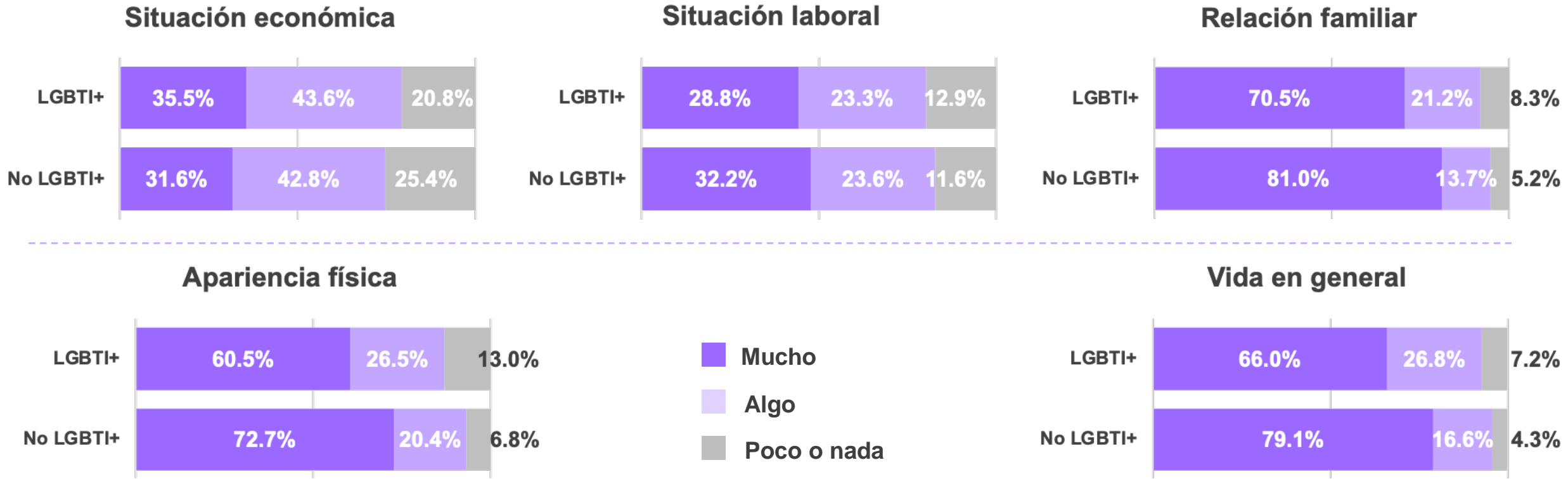
**Nota:** la suma es mayor al 100% debido a que se seleccionó más de una opción.

Fuente: INEGI. Encuesta Nacional sobre Diversidad Sexual y de Género (ENDISEG), 2021.

# SATISFACCIÓN PERSONAL

97.2 millones de personas de 15 años y más

¿Qué tan satisfecha o satisfecho se encuentra con su...  
(Distribución porcentual)



# Encuesta Nacional sobre **Diversidad Sexual y de Género Web**



Del 21 de febrero al 21 de abril de 2022 se realizó el levantamiento de la **ENDISEG Web**, con la finalidad de ampliar la participación de la población LGBTIQ+, conocer las experiencias y condiciones de vida.

La información permite ampliar los resultados de la Encuesta Nacional sobre Diversidad Sexual y de Género (ENDISEG) 2021.

**14 364**

Cuestionarios  
completos de  
personas de 15  
años y más

**7 060**

Cuestionarios  
completos de  
personas de 15  
años y más LGBTIQ+

# ORIENTACIÓN SEXUAL

7 060 de personas de 15 años y más

Personas con  
orientación sexual  
LGB+

**6 915**

97.9% de las personas  
participantes LGBTI+

Hombres

**4 203**

Mujeres

**2 712**

Usted considera que  
su orientación es:

(Distribución porcentual)

**29.4%** Bisexual

**46.5%** Gay

**10.9%** Lesbiana

**13.2%** Otra 

**7.6%** Pansexual

**2.2%** Asexual

**1.2%** Demisexual

**2.2%** Otras respuestas

(androsexual, grisexual, arromántico,  
sáfica, no sabe aún, etc.)



# IDENTIDAD DE GÉNERO

7 060 de personas de 15 años y más

Personas con  
identidad de género  
Trans+

**1 343**

19.0% de las personas  
participantes LGBTI+

Hombres

**700**

Mujeres

**643**

Usted considera que  
su orientación es:

(Distribución porcentual)

**35.5%** Transgénero  
o transexual

**64.5%** Otra 

**24.4%** No binario

**16.3%** Género fluido

**10.3%** Queer

**3.8%** Agénero

**1.8%** Demigénero

**1.6%** Bigénero

**6.3%** Otras respuestas

(aporagénero, andrógino, otra identidad,  
elle, *tomboy*, no sabe aún, etc.)

# ALGUNAS OPINIONES FINALES

## ENDISEG WEB

- *“Esta encuesta fue casi una catarsis existencial, me ayudó a contar algo que nunca había dicho.”*
- *“Hay muchas preguntas que me hicieron darme cuenta de cosas que había pasado desapercibidas.”*
- *“Lloré haciendo esto, casi nadie sabe de mi sexualidad y tengo miedo de todo.”*
- *“Me siento satisfecha con contestar las preguntas y sentirme en confianza con poder decir lo que pienso, soy o sucede conmigo.”*
- *“Estoy feliz de la visibilización estadística que se encuentra haciendo la INEGI en estos momentos.”*

# Conociendo México

800 111 46 34

[www.inegi.org.mx](http://www.inegi.org.mx)

[atencion.usuarios@inegi.org.mx](mailto:atencion.usuarios@inegi.org.mx)



**INEGI** Informa